

# Pôle nord pôle sud

Séance 7



**Objectifs :** → représenter les animaux des pôles,  
→ créer un jeu de Memory avec les productions.

**Matériel :** → des inducteurs visuels (albums, affiches, livres documentaires, travaux d'artistes ...)  
→ papier blanc A4 (coupé 21x21)  
→ feutres noirs indélébiles fins ou moyens,  
→ craies sèches, aquarelles ou encres ...

## DÉROULEMENT :

### ↳ Accroche :




Proposer aux élèves de réaliser un jeu de mémo sur les animaux des pôles. Les élèves réaliseront les dessins et l'enseignant s'occupera de numériser, de mettre en page et d'imprimer le jeu. (Variante : réaliser un mémo sur les animaux des TAAF.)

### ↳ Atelier :

Répertorier les animaux à dessiner. Regrouper les photos, albums, documentaires de la classe pouvant servir d'inducteurs visuels. Se répartir les dessins à réaliser. Couper les feuilles de papier pour obtenir un format carré (21cm X 21cm) afin de faciliter la mise en page à venir.

Consigne : dessiner au crayon à papier, repasser les traits au feutre noir. Mettre en couleur à la craie sèche, à l'aquarelle ou à l'encre de couleur.

Contrainte : respecter les couleurs d'origine des animaux ... pas d'éléphants roses !







Travaux réalisés par des élèves de CE2 de l'école Damremont, Paris.


### ↳ Mise en forme :


Numériser les dessins des élèves. Créer un tableau de cellules de 5cm x 5cm. Insérer les dessins dans le tableau en ajoutant le nom de l'animal et le pôle qui est son lieu de vie. Imprimer le tableau en double exemplaire pour pouvoir faire un Memory. Plastifier les tableaux et découper les cartes.

Exemples de mise en forme pour un Memory :



<p>Pôle Sud</p>  <p>Manchot empereur</p>	<p>Pôle Sud</p>  <p>Gorfou sauteur</p>	<p>Pôle Sud</p>  <p>Manchot Adélie</p>
<p>Pôle Sud</p>  <p>Baleine</p>		

<p>Pôle Nord</p>  <p>Ours blanc</p>	<p>Pôle Nord</p> <p>Loup polaire</p>	<p>Pôle Nord</p> <p>Lièvre arctique</p>
--	--------------------------------------	---

<p>Les îles australes</p>  <p>Otarie</p>	<p>Les îles australes</p>  <p>Albatros</p>	<p>Les îles australes</p> <p>Eléphant de mer</p>
---	---	--